

RECORDER01 インストール方法



1) ZIP ファイルを解凍後、以下のインストーラーをダブルクリック



2) 次へをクリック



3) 使用承諾書に目を通してください。最後に、「同意する」をクリック



4) インストールが開始されます



5) .NET Framework 3.5 をインストールします

.NET Framework 3.5 のインストールには 15 分から 20 分ほどの時間がかかる場合がございます。



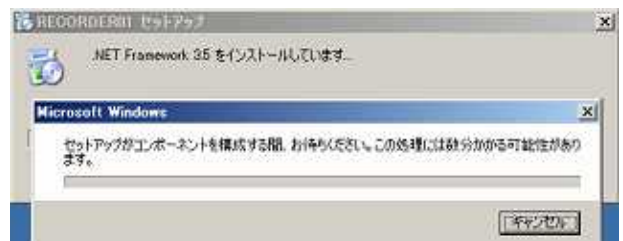
6) .NET Framework 3.5 をダウンロード中



7) .NET Framework 3.5 をインストール中



8) .NET Framework 3.5 をインストール中





9) .NET Framework 3.5 インストール終了後、再起動



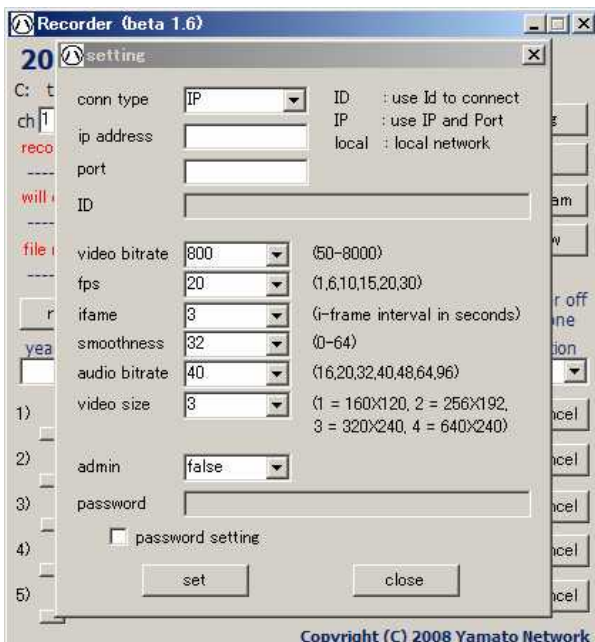
10) 再起動、RECORDER01 インストール開始



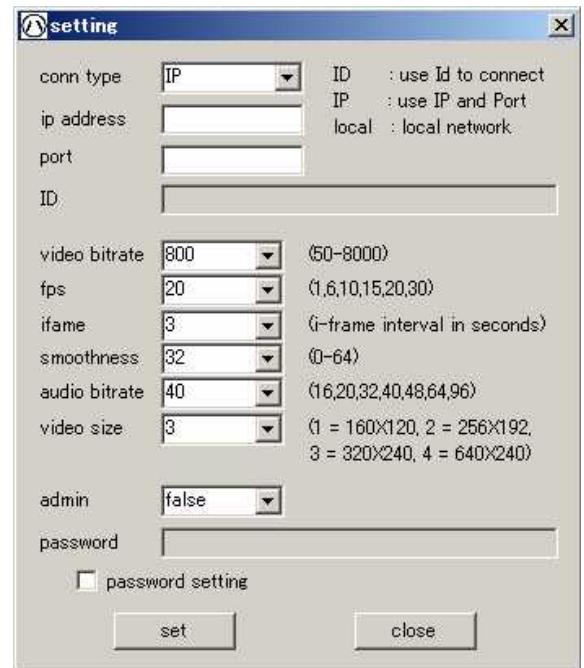
11) RECORDER01 インストール終了後、セッティングを行うメッセージが表示されます



12) RECORDER01 インストール終了後、セッティングを行うメッセージが表示されます



13) RECORDER01 インストール終了後、セッティングを行うメッセージが表示されます



Conn type : IP を選択ください

Ip address : IP アドレスを入力してください

Port : ポート番号を記入してください

Video bitrate: 高いほど画質がよくなりますが、回線の速度が遅い場合は映像が止まってしまう場合がございます。その際には、bitrate を低くして下さい。

Fps: 高いほど映像がスムーズになります。こちらも回線の状態によって変更ください。